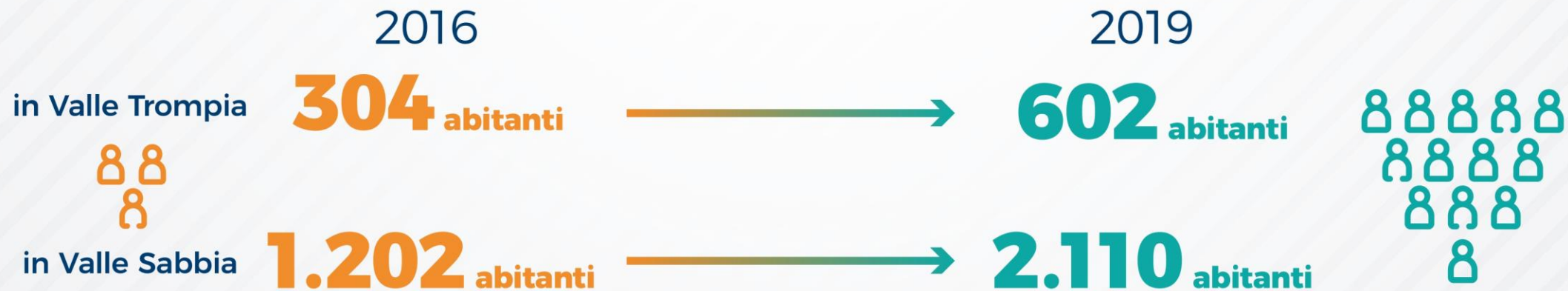


# BANDA LARGA

## N° abitanti serviti da banda larga a seguito dei lavori infrastrutturali

(ciò significa abitanti che grazie alla fibra hanno potuto attivare la banda larga nelle proprie abitazioni)



## Fascicolo digitale d'impresa

Se andiamo ad analizzare i soli dati del 2018, l'incremento da gennaio a dicembre è esponenziale.

A gennaio le istanze caricate erano **23**, a fine anno quasi **2.500** [PTSCLAS, 2019].

# LINFA



N° utenti iscritti  
alla piattaforma

**823**



N° ordini effettuati  
da marzo 2020

**2071**

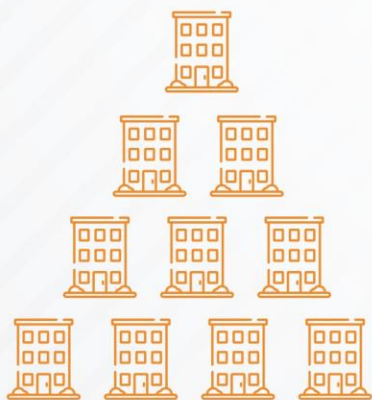


N° prodotti  
caricati

**76 SERVIZI**  
**45 PRODOTTI**  
**1 AZIENDA**  
**WELFARE**  
**CONVENZIONATA**




# CIRCUITO VALLI RESILIENTI



A inizio progetto

**10**

**Strutture aderenti**



Ad oggi

**37**

**tra strutture ricettive,  
aziende agricole e sistemi  
museali ed ecomuseali**

# GREENWAY

Solo in Valle Trompia i passaggi sulla ciclabile pre e post inaugurazione sono aumentati vertiginosamente

da **19.835**  
pre-inaugurazione



a **29.707**  
post inaugurazione  
(dato agosto 2020)



**74** percorsi  
caricati sul sito



**2022**  
percorsi in download\*



**14** strutture  
del circuito hanno  
aderito al circuito  
Albergabici

**3.500** km  
di percorsi  
(mtb, slow e road)

**518**  
tour in download\*  
\*al 29/7/2020

## Centrale Elettrica di Barghe (BS) Post restauro

---









**Rebecca Farm (Lavone – BS)**

**Post restauro**

---







